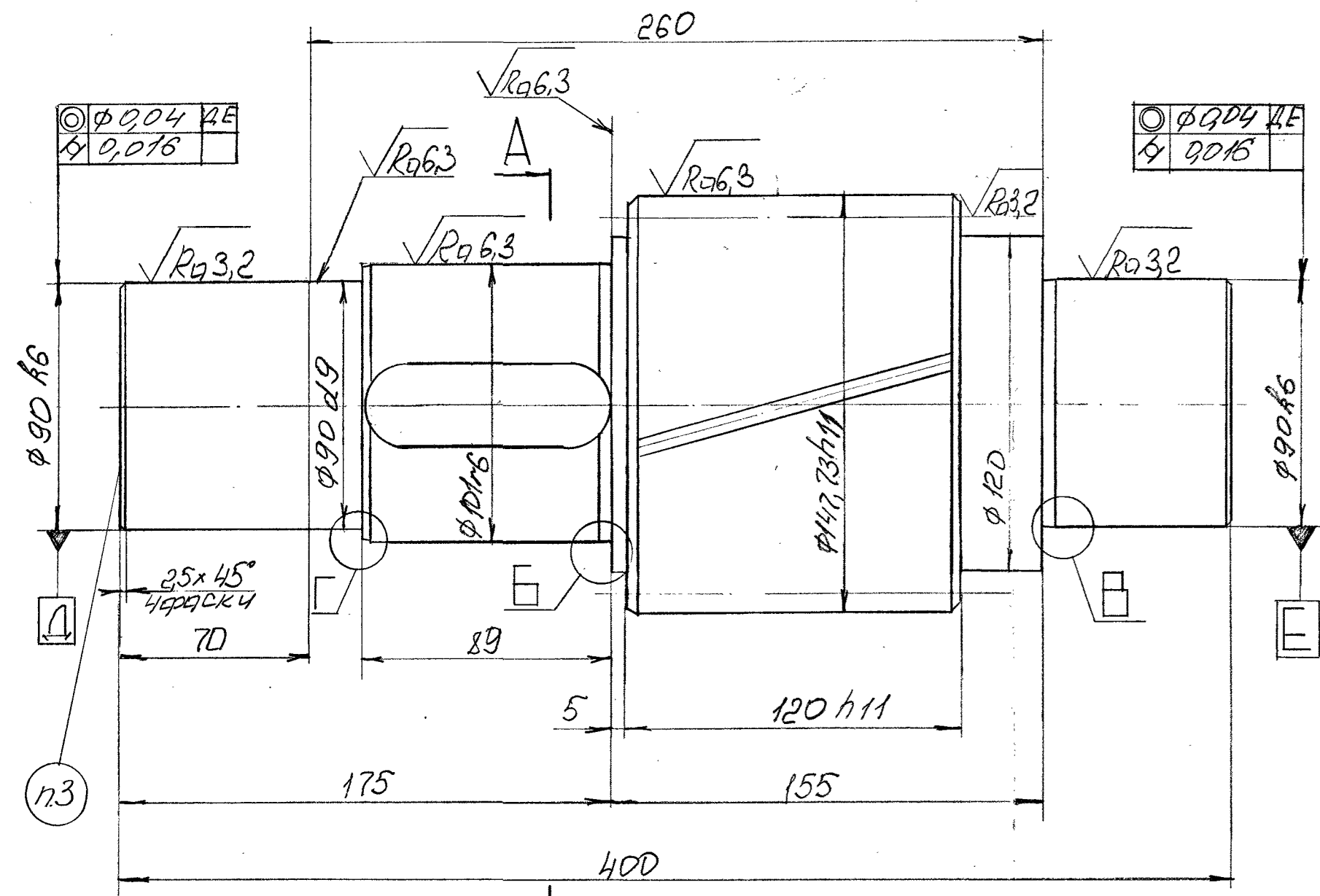


Перв. прим
249-36366

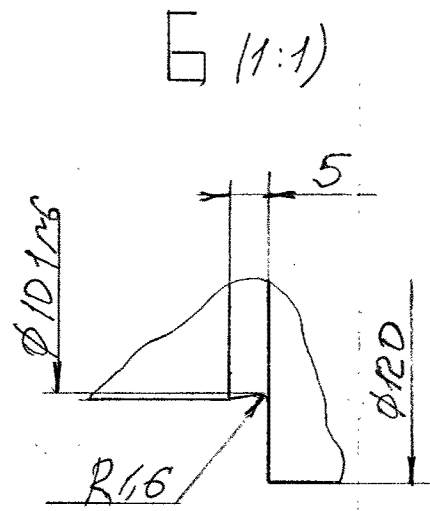
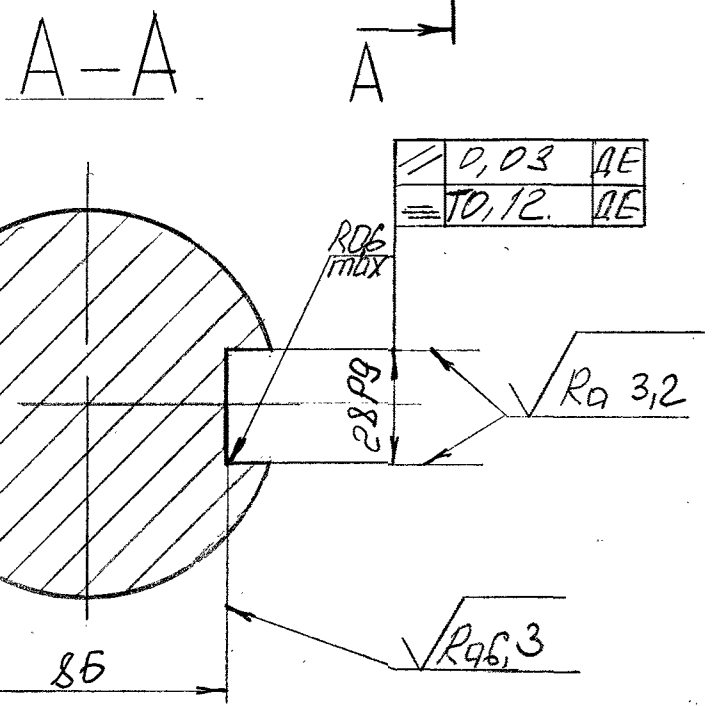
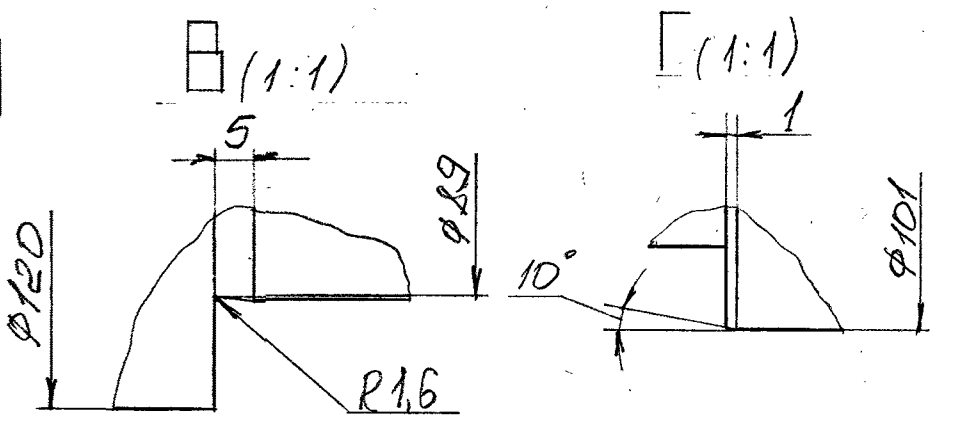
Шрав. №

99898-642

$\sqrt{Ra12,5}$ (✓)



Модуль	m_n	8
Число зубьев	z	16
Угол наклона	β	$16^\circ 15' 37''$
Направление линии зуба	-	левое
Нормальный исходный контур	-	ГОСТ 15023-76
Осевой шаг	P_x	89,76
Межосевое расстояние	D_w	$400 \pm 0,085$
Делительный диаметр	d	133,33
Обозначение чертежа сопрягаемой детали	-	283-7807



1. НВ 269...302
2. Неуказанные предельные отклонения размеров:
 $h14 \pm \frac{IT14}{2}$
3. Микрорировать обозначение.

249-36366				
Исполн.	№ докум.	Подп.	Дата	Вал - шестерня
Разработ.	Давыдов	И.В.	07.08	
Пров.	Игорь	С.И.		
Н.Б.И.	Игорь	С.И.		
Чтв.	Олег	С.И.		
Сталь 40Х ГОСТ 4543-71				
Лист	Масса	Модуль		
1	33,2	1:2		
Листов				
ЛКД АМК				